



ТЕРРИТОРИАЛЬНЫЙ ОРГАН ФЕДЕРАЛЬНОЙ  
СЛУЖБЫ ГОСУДАРСТВЕННОЙ СТАТИСТИКИ  
ПО НОВОСИБИРСКОЙ ОБЛАСТИ

# Сельское хозяйство Новосибирской области



в сентябре 2022 года

# ПРОИЗВОДСТВО ПРОДУКЦИИ ЖИВОТНОВОДСТВА

В ХОЗЯЙСТВАХ ВСЕХ КАТЕГОРИЙ В СЕНТЯБРЕ 2022 ГОДА



**19,2** ТЫС. ТОНН

Скот и птица на убой  
(в живом весе)



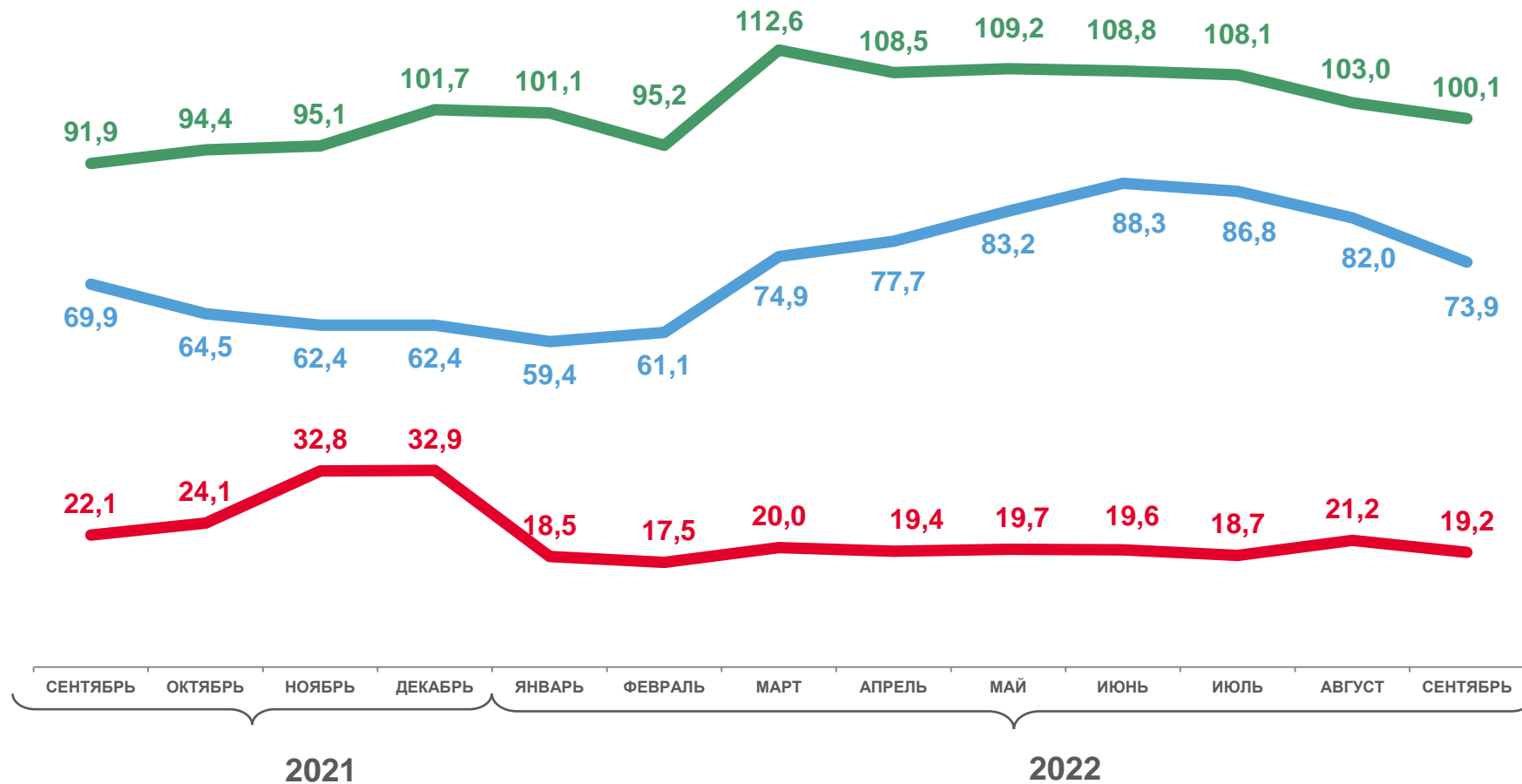
**73,9** ТЫС. ТОНН

Молоко



**100,1** МЛН ШТУК

Яйца



— Скот и птица на убой (в живом весе), тыс. тонн

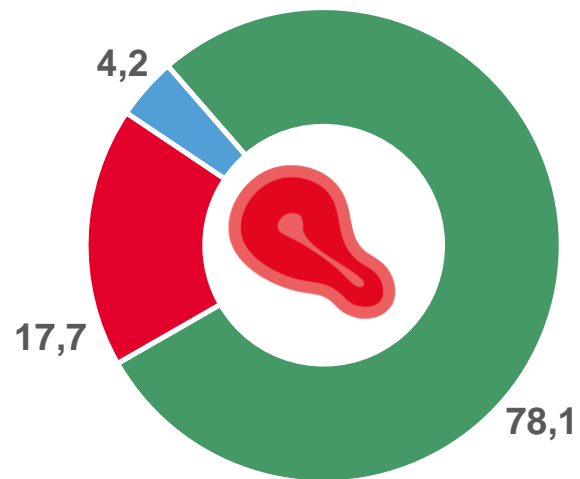
— Молоко, тыс. тонн

— Яйца, млн штук

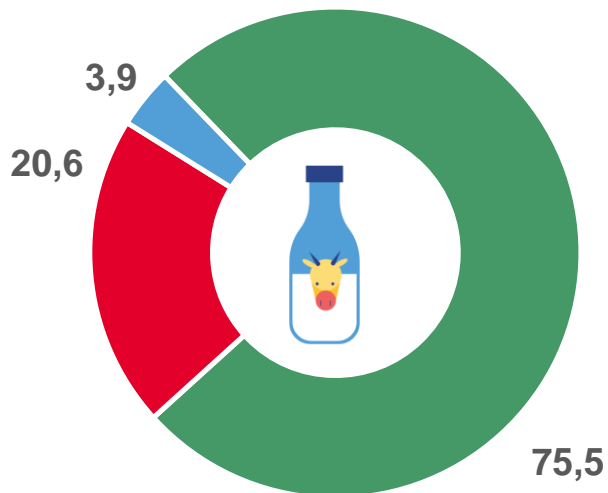


# СТРУКТУРА ПРОИЗВОДСТВА ПРОДУКЦИИ ЖИВОТНОВОДСТВА

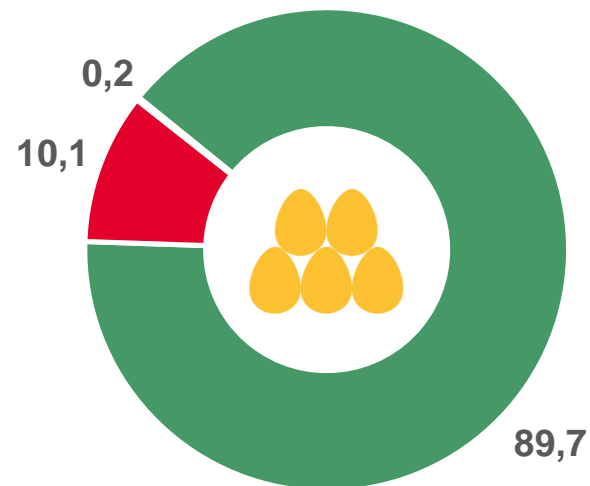
ПО КАТЕГОРИЯМ ХОЗЯЙСТВ В СЕНТЯБРЕ 2022 ГОДА, %



**Скот и птица на убой**  
(в живом весе)



**Молоко**



**Яйца**

- Сельскохозяйственные организации
- Хозяйства населения
- Крестьянские (фермерские) хозяйства и индивидуальные предприниматели

# ПОГОЛОВЬЕ СКОТА И ПТИЦЫ

В ХОЗЯЙСТВАХ ВСЕХ КАТЕГОРИЙ НА КОНЕЦ СЕНТЯБРЯ 2022 ГОДА, ТЫС. ГОЛОВ




Крупный рогатый  
скот

441,3



из него коровы

180,0



Свиньи

448,0



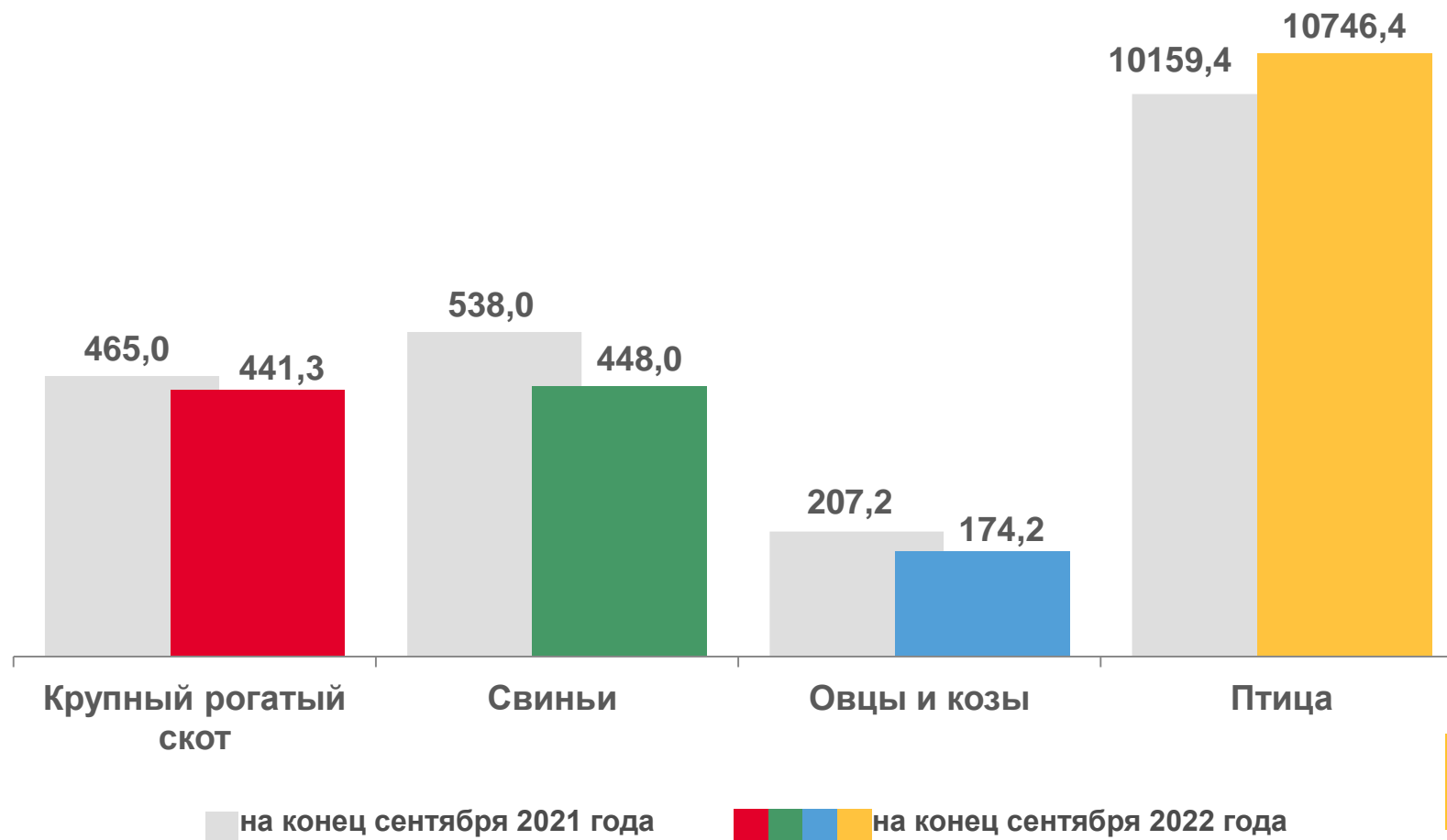
Овцы и козы

174,2



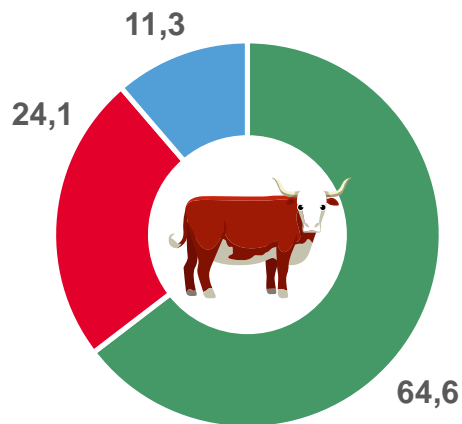
Птица

10746,4

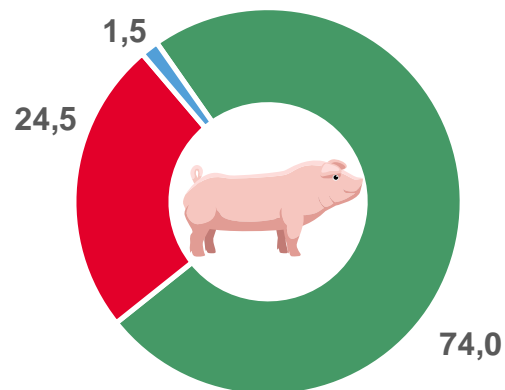


# СТРУКТУРА ПОГОЛОВЬЯ СКОТА И ПТИЦЫ

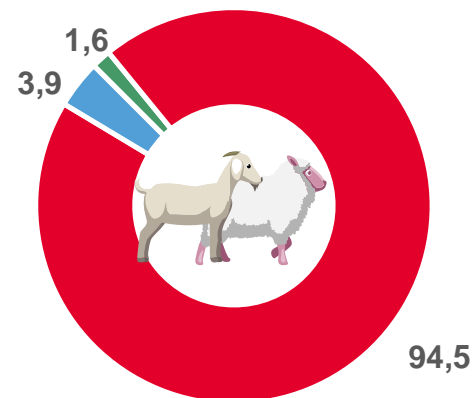
ПО КАТЕГОРИЯМ ХОЗЯЙСТВ НА КОНЕЦ СЕНТЯБРЯ 2022 ГОДА, %



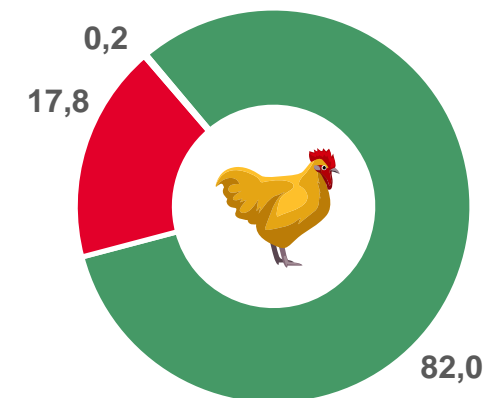
**Крупный  
рогатый скот**



**Свиньи**



**Овцы и козы**



**Птица**

- Сельскохозяйственные организации
- Хозяйства населения
- Крестьянские (фермерские) хозяйства и индивидуальные предприниматели

